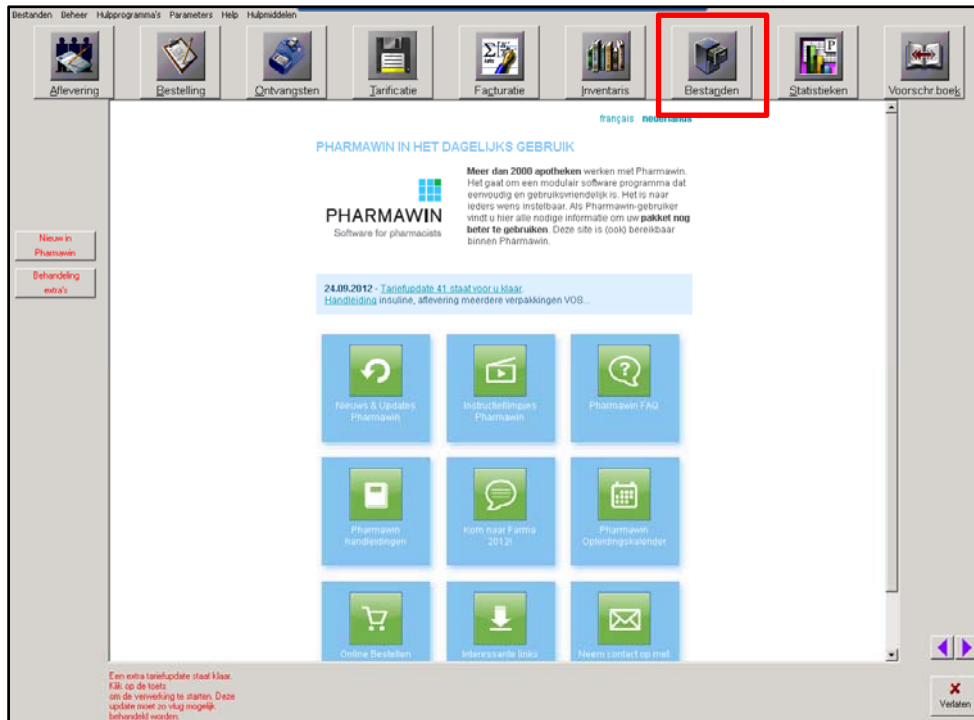
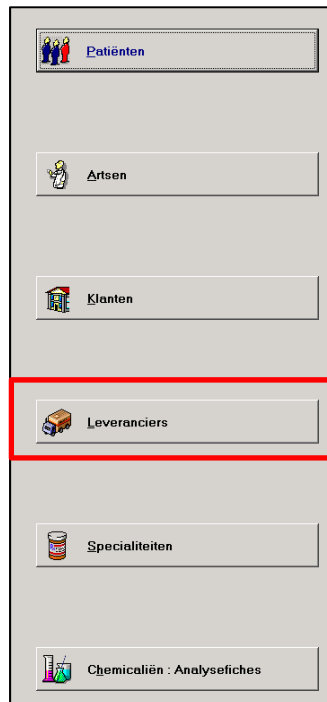


IBOTP adres toevoegen aan een leverancier in Pharmawin

1. U opent Pharmawin en klikt vervolgens op “Bestanden”



2. Klik op “Leveranciers”



3. Klik op de knop F3 opzoeken

The screenshot shows a software window with a search function. At the top, there are four buttons: F1 Toevoegen, F2 Wijzigen, F3 Opzoeken (highlighted with a red box), and F4 Schrapen. Below these are three tabs: 1. Administratief, 2. Bestellingen, and 3. MODEM Parameters. The form contains several input fields: Code, Naam (containing '2PHARMA B2B'), Telefoon, Labo code (containing '2198'), Nr. Klant, BTW, Adres, Fax, Postcode, Plaats, Land, Type (a dropdown menu with '1-Directe aankoop' selected), Internet site, Vertegenwoordiger, GSM, and E-mail. At the bottom, there is a section for 'Nota's' which is currently empty.

4. Klik vervolgens op “Volledige lijst”. U krijgt nu alle groothandels en alle labo’s te zien. Zoek op Fagron, selecteer vervolgens FAGRON en druk op “Enter”.

The screenshot shows a software window titled 'Lijst v.d. leveranciers (c) Corilus'. At the top, there are three buttons: F2 Volledige lijst (highlighted with a red box), a green checkmark button, and a red X button. Below these is a search field containing 'FAGRON' (also highlighted with a red box). Below the search field is a list of suppliers with columns for 'Code' and 'Naam'. The list includes: FABEL, FABRILENS, FABRY, FACD, FAGRON (highlighted in green and circled in red), FAGRON PHARMACEUTICALS BV, FALI - SANDIPRO, FALK - CODALI, FALL, and FAMECO.

- Klik op F2 Wijzigen.

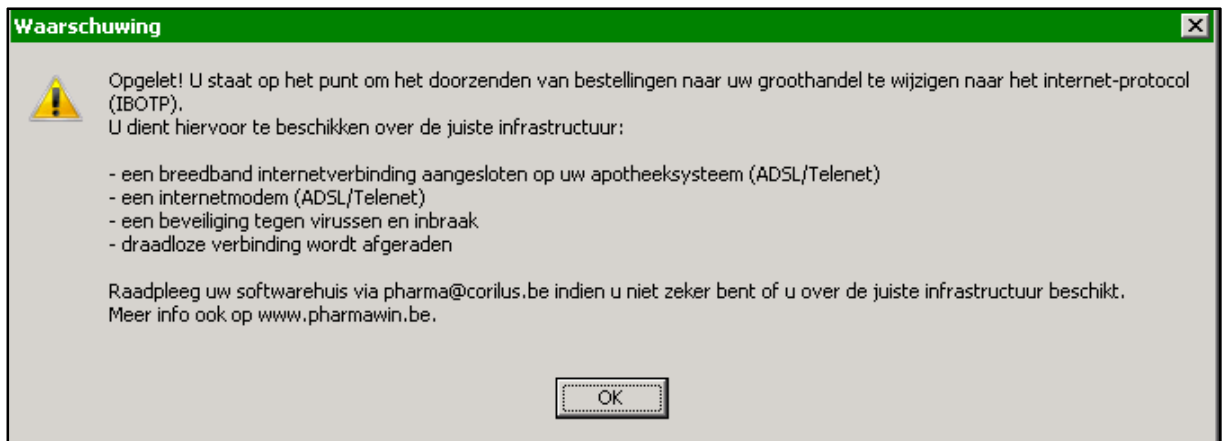
In het tabblad “Administratief” voegt u een code toe aan dit labo (bv. FA).

The screenshot shows a software interface with four function buttons at the top: F1 Toevoegen, F2 Wijzigen (highlighted with a red box), F3 Opzoeken, and F4 Schrappen. Below these are three tabs: 1. Administratief (selected), 2. Bestellingen, and 3. MODEM Parameters. In the 'Administratief' tab, the 'Code' field contains 'FA' and is highlighted with a red box. Other fields include 'Naam: FAGRON', 'Labo code: 2239', 'Adres', 'Postcode', 'Plaats', 'Type: 1- Directe aankoop', 'E-mail: ina.ven@corilus.be', and a 'Configuratie Ema' button.

- In het tabblad “Bestellingen” zet u “Versturen via” op “IBOTP”

The screenshot shows the 'Bestellingen' tab selected. The 'Versturen via' dropdown menu is highlighted with a red box and set to 'IBOTP'. Other fields include 'Groot Handelscode', 'Wachtwoord', 'Login Naam', 'Aanpassing Aantal' (set to 'Niet aanpassen'), 'Substitutie product' (set to 'Niet leveren'), 'Filiaal nr.', 'Best. Ander filiaal' (set to 'Niet bestellen'), 'Einde van de verbinding', 'Type rekening', 'Vaste opmerking', 'Fusie met gem. Best.' (set to 'Nee'), 'De ontbrekende meenemen' (set to 'Nee'), 'Overdracht v.d. ontbrekende prod. naar Niet doorgestuurde bestelling' (set to 'Nee'), and 'Promo bestelling' (set to 'Nee').

En bevestigt u onderstaande melding door op “OK” te klikken.



7. Klik op het tabblad "IBOTP/Webservices". Het IBOTP Adres zal automatisch ingevuld worden.

1. Administratief | 2. Bestellingen | 3. MODEM Parameters | 5. IBOTP/Webservices

IBOTP Adres

Gebruikers naam

Paswoord

WebServices

Stock Response Order Response Code leverancier

Stock Adres

Order Adres

8. Klik onderaan op "OK" om de wijzigingen op te slaan.

U kan nu via Bestellingen – Wijzigen/Vorbereiden een nieuwe bestelling aanmaken:

F1 Nieuwe Best.	F2 Detail Lever.	F4 Schrappen	F7 Afdruk			
F8 Sel. Barcodes	F10 Parameters					
Door te zenden	Weg te Zetten	Weggezet	Uitgesteld			
Lev.	Naam leverancier	Num. Best	Aant. Lijnen	Waarde Aank.pr.	Waarde Verk.pr.	
	Gemeenschappelijke bestell	0	20	922.32	1 521.64	
RE		0	13	213.76	330.34	

Kies vervolgens onderaan als leverancier "FA"

Alles / Gemeenschappelijk / RE /

Leverancier ...

(F3 : Opzoeken Leverancier)

en druk op "Enter"

F1 Toevoeging	F2 Mond. Best.	F3 Detail	F4 Schrappen	F5 Voorstel						
F6 Nota's	F7 Barcodes	F8 Stat.	F9 Gemiddelde	F10 Doorzenden						
F11 Leverancier	F12 Nota's lever	^F12 Stock 2	Gem. / 12 maand	^F6 Spec. Fiche						
Hoef Naam	CNK	P.P.	Leve Stock	Drem	Te Bes	Gemidde	Verval.	Voors	Op datum van	Aank.Pr
										-1.00

Statistieken	
10/11	0
11/11	0
12/11	0
1/12	0
2/12	0
3/12	0
4/12	0
5/12	0
6/12	0
7/12	0
8/12	0
9/12	0
10/12	0
Gem.:	0
Gew.:	0.00
Tot.:	0

Voeg producten toe via F1 Toevoeging

Hod Naam	DNK	P.P.	Leve	Stock	Dren	Te Bes	Gemidd	Verval	Voors	Op datum van	Aank	Pri
1 MINDXIDIL 25G FAG	0487249	0 FA	0	0	0	0	0.0		+			45.65
1 PARACETAMOL CRIST VRAC 1KG FAG	0252163	0 FA	0	0	0	0	0.0		+			24.55

Om de bestelling door te zenden klikt u bovenaan op de knop F10 Doorzenden



Het volgende venster opent zich

Transmissie (c) Corilus

Bestelling te versturen naar FA ...
(F3 : Opzoeken)

Bedrag bestelling beperken.
Maximum bedrag

Via E-mail

Klik op "OK"



Pharmawin zal u vragen of u wenst door te zenden via IBOTP.

Klik op "Yes" en de bestelling wordt verzonden.